

# INFORMATIEBOEKJE KLEUTERS




O.B.S. De Pijlstaart

Beste ouders, verzorgers,

In dit informatieboekje treft u een aantal punten welke voor u belangrijk zijn. Als u na het lezen van dit informatieboekje nog vragen heeft, zullen wij deze graag voor u beantwoorden.

### SCHOOLTIJDEN

Ma/di/do: 8.30 - 12.00 uur  
13.00 - 15.00 uur  
Woensdag 8.30 - 12.30 uur  
Vrijdag 8.30 - 12.00 uur



Gedurende het schooljaar zullen de kleuters een aantal keer op vrijdag vrij zijn.

### NIEUWE KINDEREN

Voor het eerst naar de basisschool is spannend. Voordat een kind 4 jaar wordt, komt hij/zij eerst vijf keer een ochtend wennen. Deze dagdelen worden in overleg gepland.

Is een kind 4 jaar, dan komt hij/zij iedere dag naar school. Ieder kind ervaart dit anders. Wij zijn samen verantwoordelijk voor een goede start. Heeft u vragen of ideeën kom dan gerust langs.



## BRENGEN

Elke ochtend beginnen wij om 8.30 uur.

De kleuters mogen vanaf 8.20 uur de klas in. De kleuters komen via de zijdeur, gelegen aan het pad, de school binnen.

De kinderen hangen hun jasjes op, het “tussendoortje” kan in de bakken op de kapstok. De lunch blijft in de (rug)tas en wordt onder de kapstok gezet of in de daarvoor bestemde bak gelegd.

In de kring staan de stoeltjes klaar. Ieder kind heeft een eigen stoeltje.



Wij willen graag om 8.30 uur beginnen. Tot die tijd kunt u even bij uw kind blijven en afscheid nemen. Natuurlijk kunt u ook even bij de leerkracht terecht.

Te laat? Neem dan afscheid op de gang bij de deur.

## HALEN

Om te voorkomen dat de kinderen in de klas afgeleid worden, vragen wij u bij het ophalen van uw zoon of dochter buiten het hek te wachten. Zodra de school uit gaat, komt u het plein op. Wij laten uw kind naar buiten, nadat wij oogcontact met u hebben gehad.

Het halen is ook een overdrachtsmoment. De leerkracht kan u vragen om even te wachten, totdat alle kinderen naar buiten zijn.

Wanneer uw kind door iemand anders dan uzelf wordt opgehaald, horen wij dit graag. U kunt dit het beste noteren in de klassenagenda.




## BRENGEN 'S MIDDAGS

Tussen 12.30 uur en 12.50 uur is het schoolplein gereserveerd voor de overblijf. Rond 12.50 uur komen de leerkrachten de overblijfouders aflossen. Kinderen kunnen dan weer gebracht worden. Ouders blijven buiten het hek, om onnodige drukte op het plein te voorkomen.

## PARKEREN

Wanneer uw kind met de auto naar school brengt, kunt u het beste in de Pijlstaartlaan of op het parkeerterrein van het winkelcentrum parkeren. Wij verzoeken u niet dubbel te parkeren in de Pijlstaartlaan. Dubbel parkeren maakt de Pijlstaartlaan onoverzichtelijk en dus onveilig voor kinderen.

Tussen de breng- en haaltijden van de scholen is de Pijlstaartlaan eenrichtingsverkeer. Let hiervoor goed op de markering aan het begin van de straat.




## DE KAPSTOK

De jassen van de kinderen hangen allemaal onder een luizencape. Deze zijn via internet te bestellen.

De lunch (rug)tassen liggen onder de kapstok of in bakken/manden.

De gymtassen kunnen in de daarvoor bestemde bakken op de gang. Gymschoenen graag voorzien van naam.



## HET INFORMATIEBORD EN DE PIJLSNEL

Bij elke klas hangt een informatiebord. Houdt u deze goed in de gaten voor de vermelding van belangrijke informatie.


Op het informatiebord hangt ook het vakantierooster van het aankomende jaar, dit in verband met het plannen van uw vakanties.

Tevens is het vakantierooster op de website te vinden. Via de mail ontvangt u de nieuwsbrief "De Pijsnel". Ook ontvangt u via de mail een kalender. Op onze kalender worden belangrijke gebeurtenissen, activiteiten en evenementen aangegeven. Een exemplaar van de maandkalender hangt altijd op het informatiebord.

## KLASSENAGENDA

Elke groep heeft haar eigen klassenagenda.

Hierin kunt u bijzonderheden noteren. U kunt hierbij denken aan tandarts- en doktersafspraken, vakanties en wanneer uw kind met iemand anders mee naar huis gaat.



Wij horen graag wanneer uw kind zijn/haar verjaardag viert. Ook dit kunt u in de klassenagenda noteren.

## PAUZEHAP

Het "tussendoortje" voor de ochtend kunt u in de daarvoor bestemde bakken leggen op de gang. Het is prettig wanneer hierop de naam van uw kind staat.

Het liefst zien wij fruit en een beker met sap. In ieder geval geen snoep of chocolade. Lollies en kauwgom zijn bij ons op school verboden; ook als traktatie. Tijdens de overblijf wordt er niet gesnoept.



## DE OVERBLIJF



Stichting Overblijf O.B.S. De Pijlstaart (S.O.P) is verantwoordelijk voor het overblijven tussen de middag. U kunt contact met het S.O.P. opnemen door een e-mail te sturen naar [overblijf-sop@obs-depijlstaart.nl](mailto:overblijf-sop@obs-depijlstaart.nl).

Overblijfkaarten kunnen alleen via een overschrijving worden gekocht. Het girorekeningnummer van het S.O.P. is: 3809480 t.n.v. Stichting Overblijf Pijlstaart. (Stichting graag voluit).

De kleuters blijven in hun eigen klas over.

Er mag geen snoep worden mee gegeven naar de overblijf. Iets extra's kan zijn een gezonde koek of een stukje fruit.

De lunch van uw zoon of dochter zit in een (rug)tas en wordt onder de kapstok of in de daarvoor bestemde bakken/manden gezet.

Geef uw kind voor de lunch datgene mee wat hij/zij ook daadwerkelijk op kan eten.

Wanneer uw kind, tijdens de overblijf, met een ander kind mee naar huis mag dan hebben wij hiervoor schriftelijke toestemming nodig.

De overblijf wordt geleid door overblijfkrachten.

Heeft u interesse om een of meerdere keren in de week de overblijf te doen? Dan kunt u contact opnemen met het S.O.P. U ontvangt hiervoor een vergoeding.



## GYM

Voor gym hebben de kinderen gymschoenen (het liefst met klittenband) nodig. De gymschoenen worden het liefst in een stoffen tas opgeborgen. Graag beiden voorzien van de naam van uw kind, want de gymschoenen blijven op school. De kinderen gymmen in hun ondergoed.



## LESSENCIRCUIT

Op woensdag aan het eind van de ochtend, wisselen de kleuterleerkrachten van groep. Iedere leerkracht geeft een eigen vak, zoals muziek, drama, verkeer of sociaal-emotionele training.



## VETERSTRIKDIPLOMA

Aan het einde van groep 2 wordt verondersteld dat de kinderen zelf hun veters kunnen strikken. Op school wordt dit hen niet aangeleerd. Dus de kinderen moeten dit thuis oefenen. Wel kunnen de kinderen het veterstrikdiploma halen, door het de juf te vertellen en te laten zien dat zij zelf hun veters kunnen strikken.



## ZELFSTANDIGHEID

Wij gaan ervan uit dat uw zoon/dochter zichzelf kan aan- en uitkleden. Als uw kind hier moeite mee heeft, kunt u dit bij ons aangeven.

Wij gaan ervan uit dat uw zoon/dochter zelfstandig naar het toilet kan. Bij lastige ritsen, knopen en veters worden ze natuurlijk geholpen.

## VERJAARDAGEN



Een verjaardag is voor ieder kind een belangrijke en spannende gebeurtenis. Daarom schenken wij aan de jarige extra aandacht. Een verjaardag wordt om 8.30 uur gevierd. Ouders zijn welkom om foto's te komen maken. In de ochtendkring wordt er gezongen en de jarige mag in de klas een traktatie uitdelen. Hierbij moet altijd rekening worden gehouden met bepaalde allergieën. Informeer hiervoor bij de leerkracht. Ook mag de jarige de klassen rond.



Tip: de leerkrachten stellen het op prijs wanneer zij op iets 'gezonds' worden getraakteerd.

Kinderen die 4 jaar worden, vieren dit niet op school. Wij adviseren u het vieren van deze verjaardag te combineren met het afscheid van de peuterspeelzaal/kinderdagverblijf. Natuurlijk wordt er op school wel aandacht aan besteed.

Wij verzoeken u om uitnodigingen voor een verjaardagspartijtje buiten de schooltijden uit te delen. Dit om teleurstellingen bij niet uitgenodigde kinderen te voorkomen.

## **EIGEN SPEELGOED**

Om eigen speelgoed op school te laten zien of mee te spelen, hebben wij speciale dagen. Dit is meestal de donderdag of vrijdag voor een vakantie. Op de andere dagen wordt er in principe geen speelgoed mee naar school genomen.

Geef op een speelgoeddag het speelgoed in een grote plastic tas mee naar school, zodat de verschillende knutselwerkjes makkelijk mee naar huis gaan.



## **VRIJE DAGEN AANVRAGEN**

Uw kind is vanaf 5 jaar leerplichtig. Het kan voorkomen dat buiten de vakanties en vrije dagen voor uw kind extra verlof noodzakelijk is wegens bijzondere omstandigheden. Dit moet u aanvragen via het formulier 'vrijstelling schoolbezoek', dat u kunt downloaden van de website.

U dient het formulier in te vullen en bij de directeur in te leveren. U moet dit verzoek een aantal weken van te voren doen.

U krijgt het formulier weer terug met daarop vermeld of u wel of geen toestemming wordt gegeven voor het extra verlof.



## **AFMELDEN**

Wanneer uw kind niet naar school komt vanwege ziekte of om andere redenen, horen wij dit graag telefonisch voor 8.20 uur. Missen wij tijdens de ochtendkring uw zoon of dochter en hebben wij geen afmelding, dan proberen wij telefonisch contact met u op te nemen.

## **BIJZONDERHEDEN**

Graag horen wij van u alle bijzonderheden voor wat betreft uw kind, zoals: allergieën, eventuele medicijnen, ernstige omstandigheden in de familie of andere zaken waarvan u denkt of verwacht dat daardoor het gedrag van uw kind kan worden beïnvloed.

Komt er dyslexie in de familie voor, dan is deze informatie ook belangrijk voor ons.

Wanneer uw zoon/dochter een signaal geeft of u zelf het gevoel heeft dat uw kind problemen heeft of iets naars heeft mee gemaakt (denk aan pesten, ruzie of andere zaken) kom dan naar ons toe! We zijn samen verantwoordelijk voor het welbevinden van uw kind op onze school.



## **THEMA'S**

In de klas werken wij met thema's. Vele activiteiten, liedjes en creatieve opdrachten zullen aan dit thema zijn gerelateerd. Met behulp van het digibord en een thema-tafel kunt u zien wat de onderwerpen zijn. Heeft u leuke ideeën dan horen wij dit graag. Ook materialen voor onze thema-tafel zijn altijd welkom.

## **CITO**

Met het afnemen van de CITO starten wij in groep 2. Deze wordt afgenomen in de maanden januari en mei en bestaat uit Taal voor kleuters en Rekenen voor kleuters.

## KLASSENOUNDER

Elke groep heeft haar eigen klassenouder. Hij/zij helpt de leerkracht bijvoorbeeld met het regelen van rij-ouders en hulpouders in de klas. Mocht u interesse hebben om klassenouder te worden, dan kunt u dit altijd bij de leerkracht melden.



## HELPEN IN DE KLAS

Soms hebben wij hulp nodig, dit laten wij u weten via de klassenouder of het informatiebord. Hierbij kunt u denken aan: spelletjes doen, vossenjacht, schoonmaak-momenten of het vervoeren van kinderen naar een bepaalde locatie.



## IN EEN COMMISSIE?

Heeft u interesse om zitting te nemen in de OR of de MR, kijk dan voor meer informatie op de website. Maar u kunt hiervoor ook bij onze directeur terecht.



## INFORMATIE AVONDEN

Aan het begin van elk schooljaar organiseren wij de “Hoe-Wat-Waarom avond”. Tijdens deze avond wordt u uitgelegd hoe wij de ontwikkeling van uw kind volgen en begeleiden.

In de maand november organiseren wij oudergesprekken. Tijdens dit gesprek bespreken wij het functioneren van uw kind bij ons op school. Natuurlijk kunt u altijd zelf een gesprek aanvragen.

Een aantal keer per jaar organiseren wij een “schriftjes-avond”, waarbij u samen met uw kind in de klas de mappen kunt bekijken. Dit is geen moment voor een individueel gesprek met de leerkracht.



In de maand oktober is er voor de ouders vangroep 1 en 2 een voortgangsgesprek. Tijdens dit gesprek wordt de ontwikkeling van uw kind in de groep besproken. In maart zal er een rapportgesprek plaatsvinden, waarbij de resultaten van de Cito-toets worden besproken. Natuurlijk kunt u altijd tussendoor een gesprek aanvragen.

Het contact tussen ouders en leerkracht is van groot belang. Heeft u vragen, informatie of bepaalde zorgen dan horen wij dit graag. Misschien kunnen we samen tot een oplossing komen.



## HOOFDLUIS

Hoofdluis kan bij alle kinderen op alle scholen voorkomen. Op de woensdag na elke vakantie worden alle kinderen gecontroleerd op hoofdluis. Het is heel prettig wanneer de kinderen dan geen gel in hun haar of ingewikkelde kapsels hebben. De ouders van de kinderen waarbij luizen of neten zijn geconstateerd worden op de hoogte gebracht. Na een aantal dagen worden deze kinderen weer gecontroleerd. De andere kinderen uit de klas krijgen een brief mee, waarin wordt gevraagd om uw kind aankomende tijd goed te controleren.



Indien u zelf hoofdluis bij uw kind constateert is het volgende van belang:

- \* Direct melden bij de leerkracht.
- \* Het haar van uw kind behandelen.
- \* De kleding, het beddengoed, de knuffels en de autobekleding reinigen.
- \* Alle gezinsleden controleren.

Tip: controleer regelmatig!

## LUIZENMOEDER

Heeft u interesse om een van de luizenmoeders te worden? Dan kunt u zich bij de leerkracht melden.



## SCHOOLARTS

Tijdens het schooljaar dat uw kind in groep 2 zit, krijgt hij/zij een oproep voor de schoolarts.

## LOGOPEDISTE

Eind groep 1 worden de kinderen bij de logopediste gescreend op hun spraak- en taal gebied. Hiervoor hebben wij wel uw toestemming nodig.



O.B.S. De Pijlstaart  
Pijlstaartlaan 7  
3645 GR Vinkeveen  
Tel: 0297-261633  
Fax: 0297-265645  
Website: [www.obs-depijlstaart.nl](http://www.obs-depijlstaart.nl)  
E-mail: [info@obs-depijlstaart.nl](mailto:info@obs-depijlstaart.nl)